

# LOCAL ALEX

Hjælp og vejledning

Sådan gør du.

Kom godt fra start!



SLAGELSE  
KOMMUNE

# Sådan logger du ind



Skriv nedenstående adresse i din browser.

(husk der skal ikke være www. foran):

**login.localalex.dk**

Login med din email adresse og adgangskode.

Log in til Local Alex

Email	<input type="text"/>	Nulstil kode
Kode	<input type="text"/>	
<input type="button" value="Log in"/>		

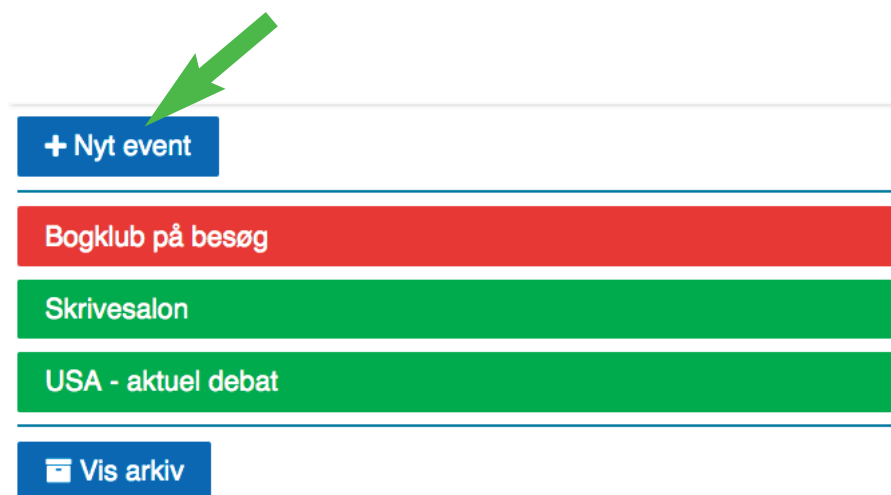
NB:

Du skal være oprettet som bruger for at have adgang.

Er du ikke oprettet så kontakt venligst Local Alex.

Info@localalex.dk (Oplys cvr. nr. og email adresse).

# Opret arrangement



Klik på "Nyt event" for at oprette.

På din liste over arrangementer kan du se hvilke arrangementer du har aktiveret og hvilke du ikke har aktiveret.

Grøn farve betyder arrangement er online i appen.  
Rød betyder det ikke er online og synligt i appen.

Alle arrangementer fjernes automatisk når de udløber.

"Vis arkiv" mappen nederst er der dine arrangementer havner, når de udløber. Så kan du altid hente dem frem igen og redigere, hvis du skal indrykke samme arrangement senere på året.

# Udfyld felterne

🎵 Events ☰ Mere -

Opsætning af event

**Titel**

Max. 25 tegn \*

**Type**

Vælg.. \*

**Gælder fra**

6-9-2017 - 10 : 00


**Gælder indtil**

6-9-2017 - 18 : 00


**Beskrivelse**

**Adresse**


Dragør Bibliotekerne (Vest)

**Gem** 

**Tilbage**



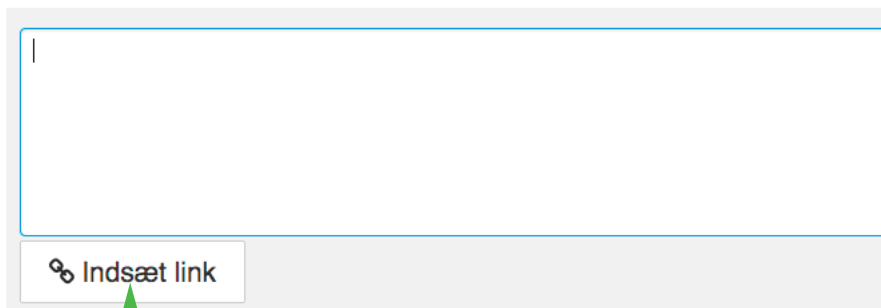
Upload af billede.  
Der skal minimum  
være et foto.



Husk det er muligt at  
kopiere tekst ind i  
beskrivelse hvis du  
allerede har tekst fra  
et andet sted.

# Link funktion

## Beskrivelse



A screenshot of a text input field. The field is empty and has a light blue border. Below the field, there is a button with a link icon and the text "Indsæt link". A green arrow points to the button.

Når du klikker i beskrivelsesfeltet kommer der en indsæt link knap frem under beskrivelses feltet.

Her kan du indsætte link til f.eks. billetkøb eller en youtube video.

For at linket virker korrekt til alle telefoner og tablets uanset mærke, skal du trykke på knappen inden du starter med at indsætte link / kopierer link ind, og igen afslutte på knappen, når link sluttes.

# Glemte adgangskode



Har du glemt din adgangskode kan du altid indtaste din email adresse og trykke på nulstil kode.

Så modtager du en ny email med link så du kan vælge ny adgangskode.

Log in til Local Alex

Email	<input type="text"/>	Nulstil kode
Kode	<input type="text"/>	

# Hjælp og support



Har du brug for hjælp og ønsker support er du altid velkommen til at kontakte Local Alex.

[info@localalex.dk](mailto:info@localalex.dk)

eller via. web:

[www.localalex.dk](http://www.localalex.dk)

